

Montage-Anleitung


Brennholzregal CROSS



**Bitte vor Montage sorgfältig alle Punkte lesen!
Anleitung aufbewahren und bei Weitergabe
des Produktes mit aushändigen!**

Inhaltsverzeichnis

Inhalt	3
Allgemeines	3
Montageanleitung lesen und aufbewahren	3
Zeichenerklärung	4
Sicherheit	4
Bestimmungsgemäße Verwendung	4
Haftung	4
Vorbereitung	5
Montage	5
Technische Daten	6
Reinigung	6
Aufbewahrung	6
Service	6
Garantiekarte / Garantiebedingungen	7
Entsorgung	8



Bezeichnung	Anzahl
A Standfüße	2
B Verbindungsstrebe	2
C Regalblech (ohne Abkantung)	1
D Regalblech (mit Abkantung)	1
E Sechskantmutter	2
F Innsechskantschraube M6x35	8
G Innsechskantschraube M4x10	2
H Sechskantschlüssel	1
I Innensechskantschlüssel	1
J Innensechskantschlüssel	1

Legende:

Für Fehlteile immer den Teilebuchstaben bereithalten.

Beispiel: Verbindungsstrebe **B**



Service- und Kontaktdaten finden Sie auf Seite 6 dieser Montageanleitung.

Die Produktkennzeichnung (Herstellernachweis) finden Sie auf einem der beiden Standfüße **A**.

Allgemeines

Montageanleitung lesen und aufbewahren



Diese Montageanleitung gehört zu diesem Brennholzregal.

Sie enthält wichtige Informationen zur Montage und Handhabung.

Lesen Sie die Bedienungsanleitung, insbesondere die Sicherheitshinweise, sorgfältig durch, bevor Sie das Brennholzregal zusammenbauen und einsetzen. Die Nichtbeachtung dieser Bedienungsanleitung kann zu schweren Verletzungen oder Schäden am Brennholzregal führen. Beachten Sie im Ausland auch landesspezifische Richtlinien und Gesetze. Bewahren Sie die Bedienungsanleitung für die weitere Nutzung auf.

Wenn Sie das Brennholzregal an Dritte weitergeben, geben Sie unbedingt diese Bedienungsanleitung mit. Zusätzliche Produktinformationen finden Sie im Internet unter www.hecht-international.com.

Allgemeines

Zeichenerklärung

Die folgenden Symbole und Signalworte können in dieser Bedienungsanleitung verwendet werden.



Dieses Signalsymbol/-wort bezeichnet eine Gefährdung mit einem mittleren Risikograd, die, wenn sie nicht vermieden wird, den Tod oder eine schwere Verletzung zur Folge haben kann.



Dieses Signalwort warnt vor möglichen Sachschäden.



Dieses Signalsymbol/-wort bezeichnet eine Gefährdung mit einem niedrigen Risikograd, die, wenn sie nicht vermieden wird, eine geringfügige oder mäßige Verletzung zur Folge haben kann.

Sicherheit

Bestimmungsgemäße Verwendung

Das Brennholzregal darf nur für den privaten, bestimmungsgemäßen, nicht gewerblichen Gebrauch, zum Lagern von Kaminholz im Innenbereich, verwendet werden. Das Brennholzregal ist ausschließlich zum Lagern von geringen Mengen an Kaminholz im Privatbereich konzipiert. Bei missbräuchlicher Nutzung kann es zu erheblichen Gefährdungen kommen. Zusätzliche Belastungen dieses Brennholzregales durch angehängte Gegenstände oder Handhabung über die mechanischen Begrenzungen hinaus können zur Beschädigung des Brennholzregales führen und sind daher nicht zulässig. Für hieraus resultierende Schäden haftet der Hersteller nicht.

Haftung

Bei Nichtbeachtung der in dieser Anleitung angegebenen Hinweise und Informationen, bei nicht bestimmungsgemäßem Gebrauch oder bei Einsatz außerhalb des vorgesehenen Verwendungszwecks, lehnt der Hersteller die Gewährleistung für Schäden am Brennholzregal ab. Die Haftung für Folgeschäden an Elementen aller Art oder Personen ist ausgeschlossen.



Erstickungsgefahr!

Folienbeutel und Kleinteile von Kleinkindern fernhalten!
Kinder können sich z. B. Kunststoffbeutel über den Kopf ziehen oder Kleinteile verschlucken.

Verletzungsgefahr durch Kippen!

Es besteht Verletzungsgefahr durch Kippen des Brennholzregals, wenn Kinder versuchen, sich am Brennholzregal hochzuziehen oder sich auf das Brennholzregal zu stellen.

Brandgefahr!

Halten Sie das befüllte Brennholzregal ausreichend entfernt von der sich in Betrieb befindlichen Brennstelle.
Durch Funkenschlag kann das gelagerte Kaminholz entzündet werden.



Verletzungsgefahr!

Gehen Sie mit dem benötigten Werkzeugen vorsichtig um!
Bei falsch verwendeten Werkzeugen besteht die Gefahr, dass Sie sich damit verletzen, z. B. schneiden.



Beschädigungsgefahr!

Unsachgemäßer Umgang mit dem Brennholzregal kann zu Beschädigungen des Brennholzregales führen. Befestigen Sie keine Gegenstände am Brennholzregal. Lehnen Sie sich nicht gegen das Brennholzregal. Verwenden Sie das Brennholzregal nicht mehr wenn dieses Risse, Sprünge oder Verformungen aufweist. Ersetzen Sie beschädigte Bauteile nur mit passenden Originalteilen. Das Füllgewicht von ca. 50 kg darf nicht überschritten werden.

Vorbereitung

HINWEIS!

Beschädigungsgefahr!

Wenn Sie die Verpackung unvorsichtig mit einem scharfen Messer oder anderen spitzen Gegenständen öffnen, können Sie das Brennholzregal beschädigen.

Gehen Sie daher beim Öffnen der Verpackung vorsichtig vor.

Nehmen Sie die Einzelteile des Brennholzregales aus der Verpackung.

Prüfen Sie ob die Lieferung vollständig ist. Bei Fehlteilen wenden Sie sich an den Hersteller und bestellen die fehlenden Teile anhand der Liste im Kapitel „Inhalt“ auf Seite 3 nach.

Kontrollieren Sie ob Einzelteile Schäden aufweisen. Ist dies der Fall, montieren Sie das Brennholzregal nicht.

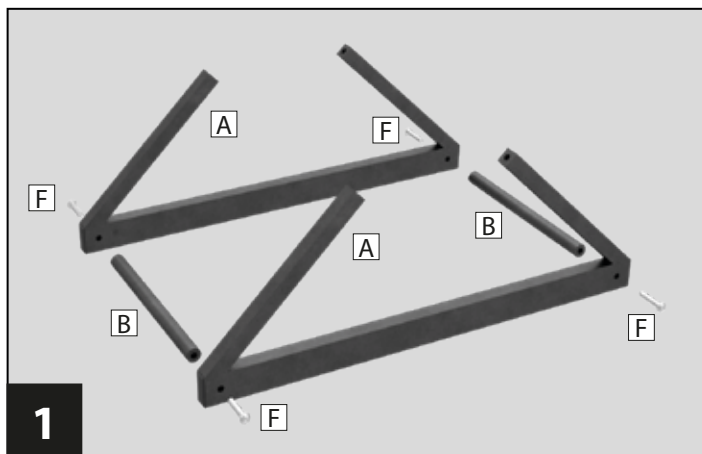
Wenden Sie sich an die im Kapitel „Service“ auf Seite 6 angegebene Serviceadresse.

Ein ungeeigneter Aufstellungsort kann zu Beschädigungen (Verformungen) am Brennholzregal führen.


Stellen Sie das Brennholzregal auf einen ebenen, festen und waagerechten Untergrund.

Achten Sie auf die Standsicherheit des Brennholzregals.

Montage



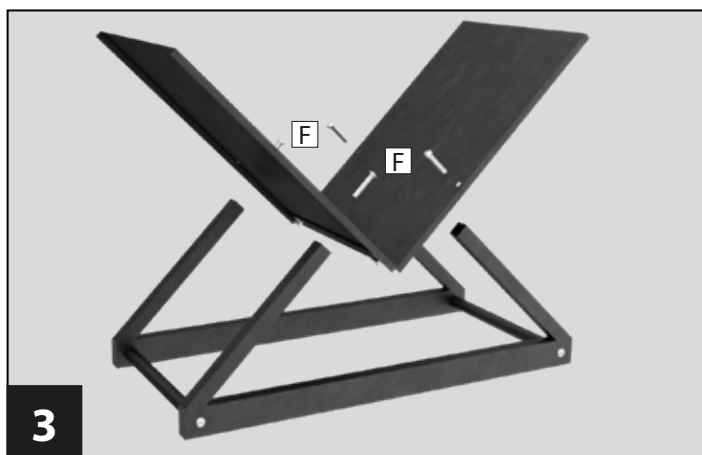
Verbinden Sie die beiden Standfüße **A** mit den Verbindungstreben **B**. Verwenden Sie dazu die Innensechskantschrauben **F**.



Verbinden Sie das Ablageblech ohne Abkantung **C** mit dem Ablageblech mit Abkantung **D**. Verwenden Sie dazu die Innensechskantschrauben **G** und Sechskantmutter **E**.

HINWEIS!

Das Ablageblech ohne Abkantung **C** liegt **AUF** der Abkantung des Ablagebleches **D** auf. Siehe auch Detailbild.



Legen Sie die vormontierte Ablage auf die Standfüße **A** auf und befestigen diese mit den Innensechskantschrauben **F**.

Technische Daten

Modell:	Brennholzregal CROSS
Maße:	max. ca. 60x30x42,5 cm
Gewicht:	ca. 4,5 kg
Füllmenge:	max. 50 Kg
Material:	Stahl und Kunststoff (Abdeckkappen an Standfüßen)

Reinigung

Das Brennholzregal lediglich mit Wasser und mildem Reinigungsmittel säubern. Verwenden Sie keine spitzen oder scharfkantige Reinigungsgeräte wie z. B. Spachtel, dabei kann die Oberfläche beschädigt werden und Rostbildung nach sich ziehen.

Aufbewahrung

Bewahren Sie das Brennholzregal bei Nichtgebrauch an einen trockenen Ort und außerhalb der Reichweite von Kindern auf.

Service

Sollte trotz aller Kontrollen das Brennholzregal beschädigt oder unvollständig sein, so wenden Sie sich an die nachfolgende Serviceadresse.

hecht international GmbH
Im Herrmannshof 10
91595 Burgoberbach
GERMANY

Hotline: +49 (0)9805-93331981

Web: www.hecht-international.com

Garantiekarte

Produktbezeichnung: Brennholzregal CROSS

Chargennummer: A1186

Artikel-Nummer: 204830105

Verwendungszweck: Für den Privatgebrauch zum Lagern von Kaminholz im Innenbereich

Dokumentennummer: V1/2022_20483

gekauft bei: _____

gekauft am: _____

Kontaktdaten: hecht international GmbH | Im Herrmannshof 10 | 91595 Burgoberbach | GERMANY

+49 (0)9805-93331981

www.hecht-international.com

Bewahren Sie diese Garantiekarte für spätere Fragen/Reklamationen sorgfältig auf!



Garantiebedingungen

Die hecht International GmbH, im Herrmannshof 10, 91595 Burgoberbach, gewährt Ihnen als Verbraucher eine Garantie von drei (3) Jahren, beginnend mit dem Rechnungsdatum. Unberührt davon bestehen Ihre gesetzlichen Gewährleistungsrechte der Nacherfüllung, der Rücktritt oder die Minderung sowie Schadensersatz (§ 437 BGB).

Unsere Garantie erstreckt sich auf durch Material- oder Fabrikationsfehler hervorgerufene Sachmängel.

Im Falle eines Garantieanspruchs kontaktieren Sie uns bitte vorab über unser Kontaktformular per E-Mail. Bitte teilen Sie hierbei, am besten durch beigefügte Bilder, den Mangel mit. Unser Service-Team wird Ihnen im Falle des Vorliegens eines Material- oder Herstellungsfehlers entweder Ersatz liefern oder eine Gutschrift anbieten.

Ausgeschlossen von der Garantie sind Mängel, die auf eine unsachgemäße Handhabung oder Überbeanspruchung des Produkts durch falsche Montage/Installation bzw. Nichtbeachtung der Montage-/Bedienungsanleitung zurückzuführen sind. Ebenso ist der Verschleiß bzw. Verwendung nicht geeigneter Zubehörteile nicht von der Garantie umfasst. Produkte an denen bereits eigene Reparaturversuche oder auch Änderungen unternommen wurden, können auch nicht im Rahmen der Garantie behandelt werden.

Sofern ein Garantiefall vorliegt und wir den Austausch vornehmen, beginnt die Garantizeit ab dem Moment des Erhalts der ersatzgelieferten Ware nicht neu zu laufen. Die Garantizeit endet also, unabhängig von etwaigen Garantiefällen, stets mit Ablauf der 3 Jahre, gerechnet ab dem Rechnungsdatum.

Falls kein Garantiefall vorliegt, behalten wir uns vor, eine pauschale Bearbeitungsgebühr in Höhe von 20,00 € zu erheben. Dies gilt nicht, wenn und solange Sie sich bei Mängelansprüchen neben der Garantie auf Ihr gesetzliches Gewährleistungsrecht (gesetzliche Sachmangelhaftungsansprüche verjähren gemäß § 438 I Nr. 3 BGB in 2 Jahren) berufen können. In diesem Fall behalten wir uns jedoch vor, den uns entstandenen Aufwand im Wege des Schadensersatzes geltend zu machen, wenn wir für den Mangel nicht verantwortlich sind und Sie bei der im Rahmen Ihrer Möglichkeiten gebotenen Überprüfung hätten feststellen können, dass Sie selbst für die Ursachen des Mangels verantwortlich sind.

Entsorgung Brennholzregal

Entsorgen Sie das Brennholzregal gemäß den in Ihrem Land geltenden Vorschriften zur Entsorgung.

Verpackung entsorgen



Entsorgen Sie die Verpackung sortenrein. Geben Sie Pappe und Karton zum Altpapier, Folien in die Wertstoff-Sammlung.

© Copyright
Nachdruck oder Vervielfältigung (auch auszugsweise)
nur mit Genehmigung der:

hecht international GmbH
Im Herrmannshof 10
91595 Burgoberbach
GERMANY

2022

Diese Druckschrift, einschließlich aller ihrer Teile,
ist urheberrechtlich geschützt.

Jede Verwertung außerhalb der engen Grenzen
des Urheberrechts ist ohne Zustimmung der
hecht international GmbH unzulässig und strafbar.

Das gilt insbesondere für Vervielfältigungen,
Übersetzungen, Mikroverfilmungen und die
Einspeisung und Verarbeitung in elektronischen
Systemen.

Importiert von:
hecht international GmbH
Im Herrmannshof 10
91595 Burgoberbach
GERMANY

Irrtümer, Änderungen und Druckfehler vorbehalten.
Aktuellste Version als PDF Download im Serviceportal
unter www.hecht-international.com.

